

Les bilans prévisionnels ressources-emplois par produit, et les éléments qualitatifs

Paris, le 23 Novembre 2018





- BILANS FRANCAIS DES GRAINS-

SOURCES

- Services territoriaux de FranceAgriMer
- SSP, MAA
- Douanes françaises
- Céré'Obs

- Opérateurs (états)
- Dires d'experts

ESPÈCES

CÉRÉALES

Principales

Blé tendre, Maïs, Orges, Blé dur

Secondaires

Avoine, Triticale, Sorgho, Seigle

OLÉAGINEUX

Colza, Tournesol, Soja

PROTÉAGINEUX

Féverole, Pois

Établissement des bilans

GÉNÉRALITÉS

- Sont basés sur la campagne nationale commerciale : du 01/07 au 30/06.
- Sont basés sur les volumes collectés (ie les volumes sur le marché)
- Vont de la production à la 1^{ère} transformation

PROCÉDURES

FranceAgriMer publie un bilan prévisionnel annuel (situation du bilan à la fin de la campagne commerciale) révisé tous les mois

>> Chaque mois, les données issues des états sont agrégés au niveau national;

>> Tous les mois pour les céréales majoritaires et tous les quatre mois pour les oléoprotéagineux, une **commission bilan**, qui réunit des opérateurs de la filière, se tient à FranceAgriMer pour établir les bilans. Au cours de ces commissions, les bilans sont revus avec les opérateurs.

>> Les bilans sont validés par le Conseil Spécialisé.



- BILANS FRANCAIS DES GRAINS-

		Campagne commerciale en cours	Post campagne commerciale
Ressources pour le marché	Stock initial sur le marché	Déclaré (états)	Déclaré (états)
	Collecte	Estimé (FAM)	Déclaré (états)
	Importations	Estimé (dires d'experts)	Déclaré (douanes françaises)
Utilisations	Utilisations domestiques	Estimé (dires d'experts)	Déclaré & estimé (dires d'experts)
	Exportations	Estimé (dires d'experts)	Déclaré (douanes françaises)
Stocks	Stock final sur le marché	Balancing element	Déclaré (états)

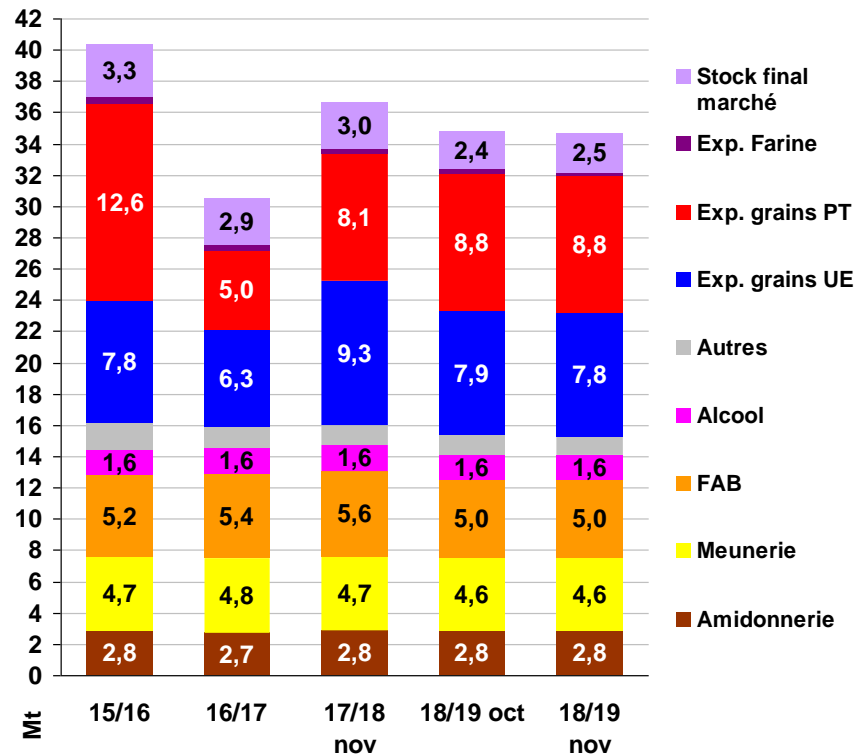
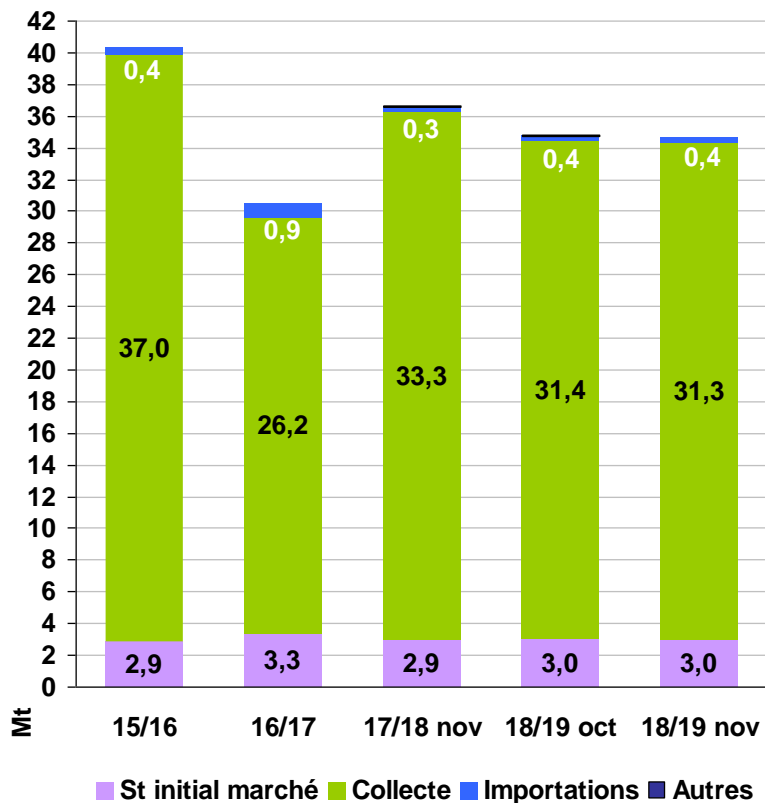


- S&D BALANCES: GRAINS-

		Campagne commerciale en cours	Post campagne commerciale
Total ressources	Production	SSP, premières estimations	SSP, estimation finale
	Surfaces	SSP, premières estimations	SSP, estimation finale
	Delta stock à la ferme et autoconsommation	Delta entre Production et Collecte	Delta entre Production et Collecte*
Ressources pour le marché	Stock initial sur le marché	Déclaré (états)	Déclaré (états)
	Collecte	Estime (FAM)	Déclaré (états)
	Importations	Estimé (dires d'experts)	Déclaré (douanes françaises)
Utilisations	Utilisations domestiques	Estimé (dires d'experts)	Déclarés Estimés Ex: Meunerie Ex: Trituration
	Exportations	Estimé (dires d'experts)	Déclaré (douanes françaises)
Stocks	Stock final sur le marché	Balancing element	Déclaré (états)

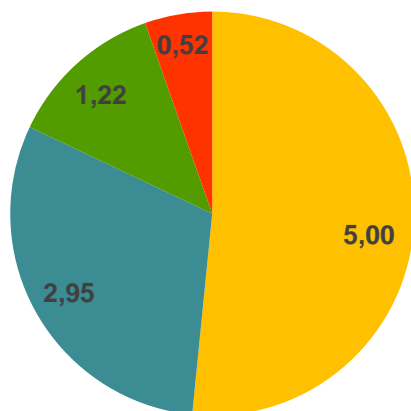
* L'enquête Terres Labourables du SSP permet d'avoir une estimation du stock final à la ferme de blé tendre

Présentation d'un bilan exemple céréales : Blé tendre



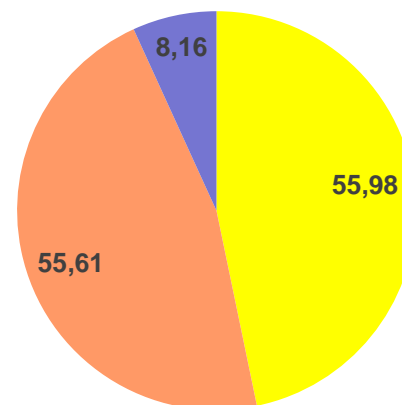
Les usages dans les FAB : des volumes importants du bilan français

Répartition des céréales dans l'incorporation des FAB
Moyenne Quinquennale, en **Mt**



■ Blé tendre ■ Maïs ■ Orge ■ Triticale

Répartition des oléagineux dans l'incorporation des FAB
Moyenne Quinquennale, en **kt**



■ Colza ■ Soja ■ Tournesol

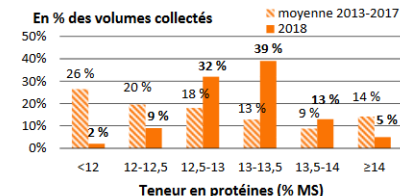
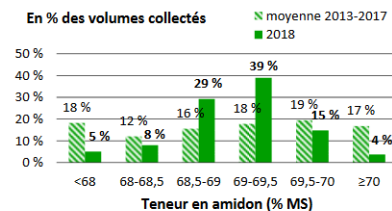
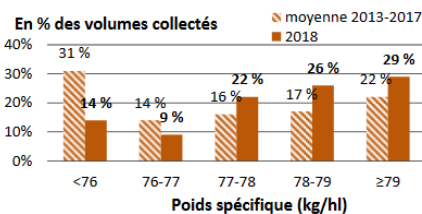
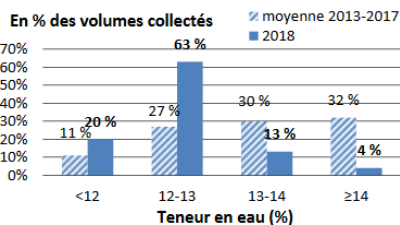
>> Le blé tendre est la céréale majoritaire incorporée par les FAB

>> Des switches possibles entre maïs/blé en fonction des niveaux de prix


L'information sur la qualité en complément de l'information sur les volumes

>> FranceAgriMer et Arvalis – Institut du végétal, avec le soutien d'Intercéréales, mènent annuellement une enquête qualité et publient les résultats sur la qualité des céréales, ainsi qu'un focus spécifique pour les céréales (blé, triticale, maïs, sorgho) à destination de l'alimentation animale (Qualit@lim).

Qualit@lim 2018, Blé tendre

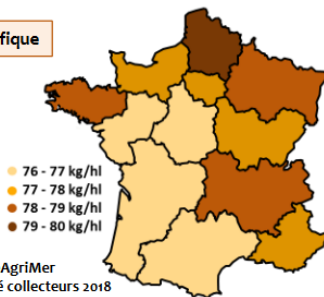


Teneur en eau



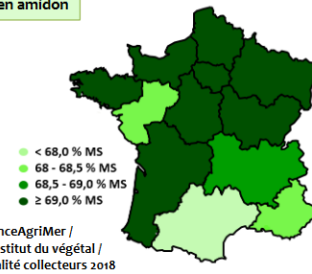
Source : FranceAgriMer
Enquête qualité collecteurs 2018

Poids spécifique




Source : FranceAgriMer
Enquête qualité collecteurs 2018

Teneur en amidon



Source : FranceAgriMer /
ARVALIS - Institut du végétal /
Enquête qualité collecteurs 2018

Teneur en protéines
pour l'alimentation animale
N x 6,25



Source : FranceAgriMer
Enquête qualité collecteurs 2018

FranceAgriMer

Plus d'informations sur notre *site internet*

www.franceagrimer.fr

NEWSLETTER

<http://www.franceagrimer.fr/newsletter/subscribe>

ETA T DES CULTURES

<https://cereobs.franceagrimer.fr>

DONNEES ECONOMIQUES

<https://visionet.franceagrimer.fr>

